


Ortspolizeiliche Lagemeldung „Coronavirus“ 04.01.2022 10:15 Uhr



FILDERSTADT

*Eine Stadt.
Viele Möglichkeiten.*



Lagebericht Stadt Filderstadt	04.01.2022	Ordnungsamt Filderstadt
Aktuelle Stufe	Alarmstufe II	 FILDERSTADT
7-T-Inzidenz Land BW	238,7	
7-T-Hospitalisierungsinzidenz Land BW	2,9	
ITS-Bettenbelegung	491	
7-T-Inzidenz Landkreis Esslingen	207,6	
Filderstadt Infizierte (in Quarantäne)	147	
Neufälle Filderstadt zur Vorwoche	130	

Änderung der Risikogebiete zum	04.01.2022
Neue Virusvariantengebiete	Keine Virusvariantengebiete
Neue Hochrisikogebiete	Italien Kanada Malta San Marino Virusvariantengebiete bis 3. Januar 2022 Botsuana Eswatini Lesotho Malawi Mosambik Namibia Simbabwe Südafrika Vereinigtes Königreich Großbritannien und Nordirland inkl. der Isle of Man sowie aller Kanalinseln und Überseegebiete
Nicht mehr als Hochrisikogebiet gelten	Mauritius

Lagebeurteilung des RKI zu Omikron

Es ist damit zu rechnen, dass Omikron in den nächsten Wochen die dominierende Variante in Deutschland wird. In Vorbereitung auf die pandemische Welle durch Omikron hat das RKI seine ControlCOVID-Strategie ergänzt. Beta und Gamma sind bislang nur selten nachgewiesen worden.

Alle Impfstoffe, die aktuell in Deutschland zur Verfügung stehen, schützen nach derzeitigen Erkenntnissen bei vollständiger Impfung sehr gut vor einer schweren Erkrankung; die Wirksamkeit der einzelnen Impfstoffe gegen die Omikron-Variante ist noch nicht endgültig zu beurteilen. Ein relevanter Teil der Bevölkerung hat jedoch weiterhin noch keinerlei Immunschutz. Deshalb ist es umso wichtiger, die bekannten Regeln – Kontaktreduktion, mind. 1,5 Meter Abstand halten, Testangebote wahrnehmen, Hygieneregeln beachten, insbesondere in Innenräumen Mund-Nasen-Schutz tragen und lüften – konsequent einzuhalten, um generell Übertragungen zu verhindern.

Auch in Filderstadt sind mit zunehmender Tendenz (derzeit 15 Omikron Nachweise und Verdachtsfälle) Infektionen mittels Omikron zu verzeichnen.

[Aktuelle Regelungen der CoronaVO im Internet](#)



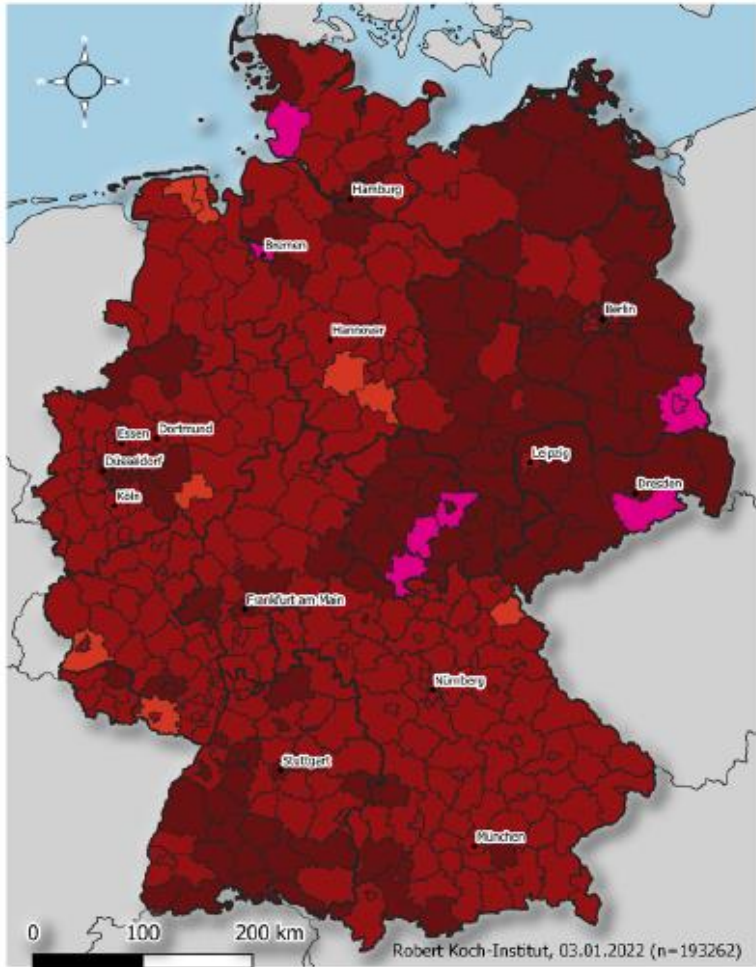
Das gilt bei Einreise nach Deutschland

		Digitale Einreiseanmeldung	Negativer Test	Quarantäne
Kein Risikogebiet	Geimpft/Genesen	nein	nein	nein
	Ungeimpft	nein	ja	nein
	Kinder unter 6	nein	nein	nein
Hochrisikogebiet	Geimpft/Genesen	ja	nein	nein
	Ungeimpft	ja	ja	10 Tage*
	Kinder unter 6	ja	nein	5 Tage
Virusvariantengebiet	Geimpft/Genesen	ja	ja	14 Tage
	Ungeimpft	ja	ja	14 Tage
	Kinder unter 6	ja	nein	14 Tage

*Verkürzung nach 5 Tagen möglich.



Deutschland



Übermittelte Fälle der letzten 7 Tage

COVID19-AKTIVITÄT Stand: 03.01.2022

Fälle pro 100.000 Einwohner

- keine Fälle übermittelt [0]
- >0,0 - 5,0 [0]
- >5,0 - 25,0 [0]
- >25,0 - 50,0 [0]
- >50,0 - 100,0 [8]
- >100,0 - 250,0 [271]
- >250,0 - 500,0 [124]
- >500,0 - 1.000,0 [8]
- >1.000,0 [0]

Landkreis	Anzahl	Inzidenz
1 LK Ilm-Kreis	866	820,0
2 SK Cottbus	627	635,3
3 LK Dithmarschen	809	607,1
4 LK Spree-Neiße	637	563,7
5 LK Hildburghausen	341	544,2
6 LK Weimarer Land	431	523,8
7 LK Sächsische Schweiz-Osterzgebirge	1267	517,7
8 SK Bremen	2910	513,6
9 LK Sömmerda	343	496,3
10 LK Oder-Spree	889	495,9
11 LK Saalfeld-Rudolstadt	506	495,4
12 SK Brandenburg a.d.Havel	347	481,7
13 LK Prignitz	364	478,3
14 LK Osterholz	539	470,2
15 LK Elbe-Elster	471	465,9



Baden-Württemberg

7-Tage-Inzidenz* der übermittelten COVID-19-Fälle nach Meldekreis

7-Tage-Inzidenz pro 100.000 Einwohner

- keine Fälle
- > 0 - <= 100
- > 100 - <= 200
- > 200 - <= 300
- > 300 - <= 400
- > 400 - <= 500
- > 500 - <= 600
- > 600

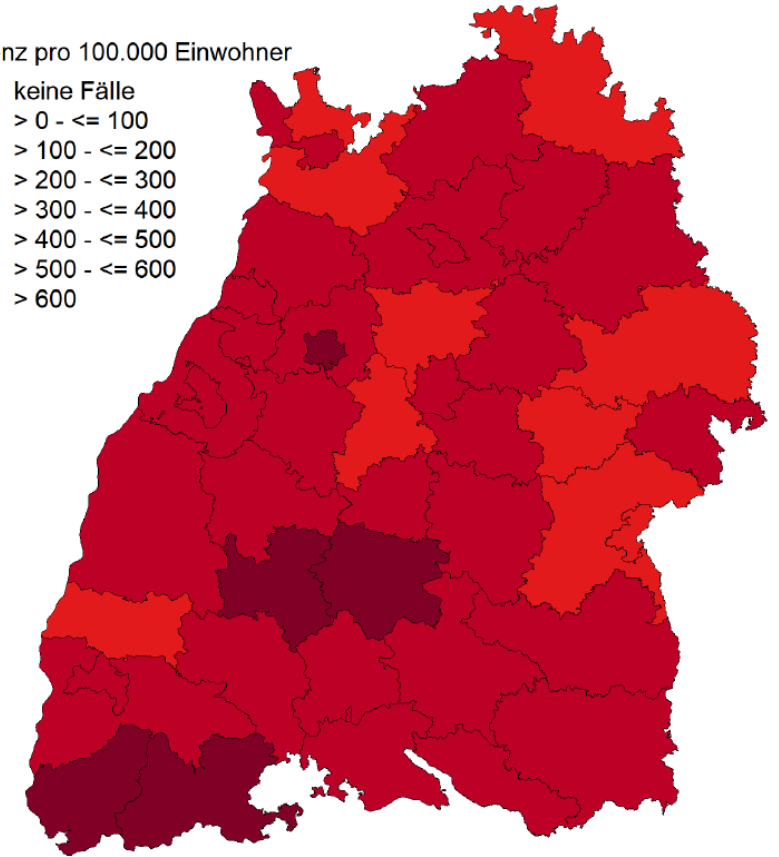


Abbildung 1: 7-Tage-Inzidenz der übermittelten COVID-19-Fälle pro 100.000 Einwohner nach Meldelandkreis, Baden-Württemberg, Stand: 03.01.2021, 16:00 Uhr.